



Република Србија

**Министарство спољне и унутрашње
трговине и телекомуникација**

Куповна моћ становништва Потрошачка корпа



(Према подацима Републичког завода за статистику)

КРЕТАЊЕ КУПОВНЕ МОЋИ У РЕПУБЛИЦИ СРБИЈИ НОВЕМБАР 2012. ГОДИНЕ

Куповна моћ мерена односом просечне нето зараде и Нове Просечне, односно Нове Минималне потрошачке корпе у новембру 2012. године је већа у односу на прошли месец, захваљујући повећању вредности обе корпе, као и повећању просечне нето зараде.

1. Нова Просечна потрошачка корпа за месец новембар 2012. године износила је 63.907,89 динара и мања је за 0,31% или 198,75 динара, у односу на Нову Просечну потрошачку корпу из претходног месеца.

У односу на новембар 2011. године Нова Просечна потрошачка корпа већа је за 13,57%.

У односу на јануар 2012. године Нова Просечна потрошачка корпа већа је за 14,23%.

Нова Минимална потрошачка корпа за новембар 2012. године износила је 33.631,33 динара и мања је за 0,62% или 211,15 динара, у односу на Нову Минималну потрошачку корпу из претходног месеца.

У односу на новембар 2011. године Нова минимална потрошачка корпа већа је за 12,49%.

У односу на јануар 2012. године Нова Просечна потрошачка корпа већа је за 13,13%.

2. Просечна зарада без пореза и доприноса исплаћена у новембру 2012. године у Републици Србији износила је 42.395 динара.

У односу на просечну зараду без пореза и доприноса исплаћену у октобру 2012. године, номинално је већа за 2,0%, а реално је већа за 2,0%.

Просечна зарада без пореза и доприноса исплаћена у новембру 2012. године у Републици Србији, у односу на просечну зараду без пореза и доприноса исплаћену у новембру 2011. године, номинално је већа за 10,5% и реално је мања за 1,3%.

Просечна зарада без пореза и доприноса исплаћена у периоду јануар–новембар 2012. године у Републици Србији, у односу на просечну зараду без пореза и доприноса исплаћену у периоду јануар–новембар 2011. године, номинално је већа за 9,1%, а реално је већа за 2,2%.

3. За покриће Нове Просечне потрошачке корпе у новембру месецу 2012. године било је потребно 1,51 просечних зарада, а за покриће Нове Минималне корпе било је довољно 0,79 просечне зараде.

У октобру 2012. године за покриће Нове Просечне потрошачке корпе било је потребно 1,54 просечних зарада, а за покриће Нове Минималне корпе било је довољно 0,81 просечне зараде.

У новембру 2011. године за покриће Нове Просечне потрошачке корпе било је потребно 1,47 просечних зарада, а за покриће Нове Минималне корпе било је довољно 0,78 просечне зараде.

У јануару 2012. године за покриће Нове Просечне потрошачке корпе било је потребно 1,53 просечних зарада, а за покриће Нове Минималне корпе било је довољно 0,81 просечне зараде.

4. Потрошачке цене производа и услуга у новембру 2012. године, у односу на октобар 2012. године, у просеку су остале непромењене. Текући раст потрошачких цена био је 12,6% (новембар 2012. у односу на децембар 2011. године), а годишњи раст износио је 11,9% (новембар 2012. у односу на новембар 2011. године).

Посматрано по главним групама производа и услуга подељеним према намени потрошње у новембру 2012. године, у односу на претходни месец, највећи раст цена имале су групе: Комуникације (2,9%), Одећа и Обућа (1,4%), Намештај, покућство и текуће одржавање стана и Ресторани и хотели (за по 0,8%), Стан, вода, електрична енергија, гас и друга горива (0,6%) и Образовање (0,5%). Пад цена је забележен у групама Транспорт (-1,1%) и Храна и безалкохолна пића (-0,7%).

Цене осталих производа и услуга нису се битније мењале.

5. Просечна месечна нето зарада по запосленом у Републици у новембру 2012. године, износила је 42.395 динара.

Посматрано по градовима, натпросечну нето зараду у новембру 2012. године, статистика је регистровала у Београду (51.526 динара), Панчеву (48.478 динара), Новом Саду (48.399 динара) и Смедереву (46.277. динара). Просечна месечна зарада испод просека Републике, у новембру 2012. године, забележена је у Ужицу (41.849 динара), Зрењанину (41.083 динара), Шапцу (39.412 динара), Крагујевцу (39.394 динара), Зајечару (39.261 динара), С. Митровици (39.133 динара), Суботици (38.435 динара), Ваљево (37.009 динара), Краљеву (36.235 динара), Нишу (35.916 динара) и Лесковцу (33.199 динара).

6. Посматрано по градовима, у новембру 2012. године куповну моћ изнад просека Републике имали су: Београд, Панчево, Нови Сад, Смедерево, Ужице и Крагујевац. У свим градовима који се статистички прате, просечна месечна нето зарада покрила је Нову Минималну потрошачку корпу, а није била довољна за покриће Нове Просечне потрошачке корпе. (видети Упоредни преглед куповне моћи по градовима ... – страна 4.).

7. Посматрано по делатностима, а у односу на просек нето зараде у Републици (42.395 динара), у новембру 2012. године, највећу нето зараду статистика је регистровала у Услужним делатностима у рударству (99.368 динара), Производњи кокса и деривата нафте (94.230 динара) и Експлоатацији сирове нафте и природног гаса (92.844 динара). Најнижа нето зарада је регистрована у Производњи осталих саобраћајних средстава (15.381 динара), Кинематографској, телевизијској и музичкој продукцији (18.161 динара) и у Делатностима путничких агенција, тур-оператора и резервације (22.174 динара).

ДРЖАВНИ СЕКРЕТАР

Татјана Матић

**ПРЕГЛЕД КРЕТАЊА КУПОВНЕ МОЋИ У РЕПУБЛИЦИ СРБИЈИ
У ПЕРИОДУ: ЈАНУАР 2008. – НОВЕМБАР 2012. ГОДИНЕ**

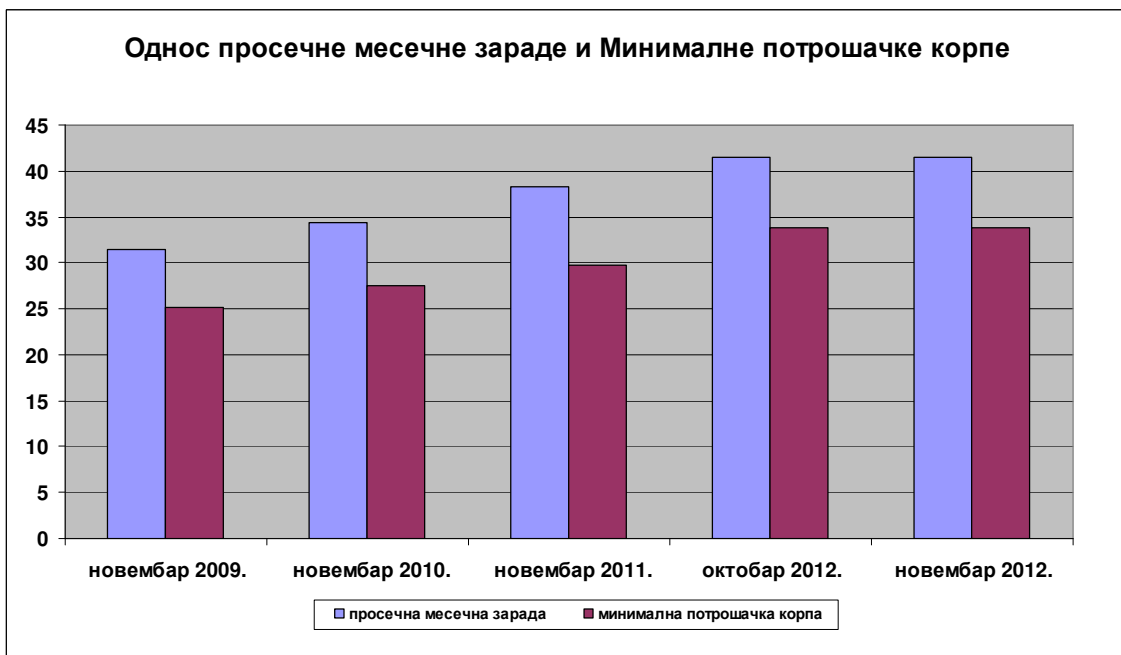
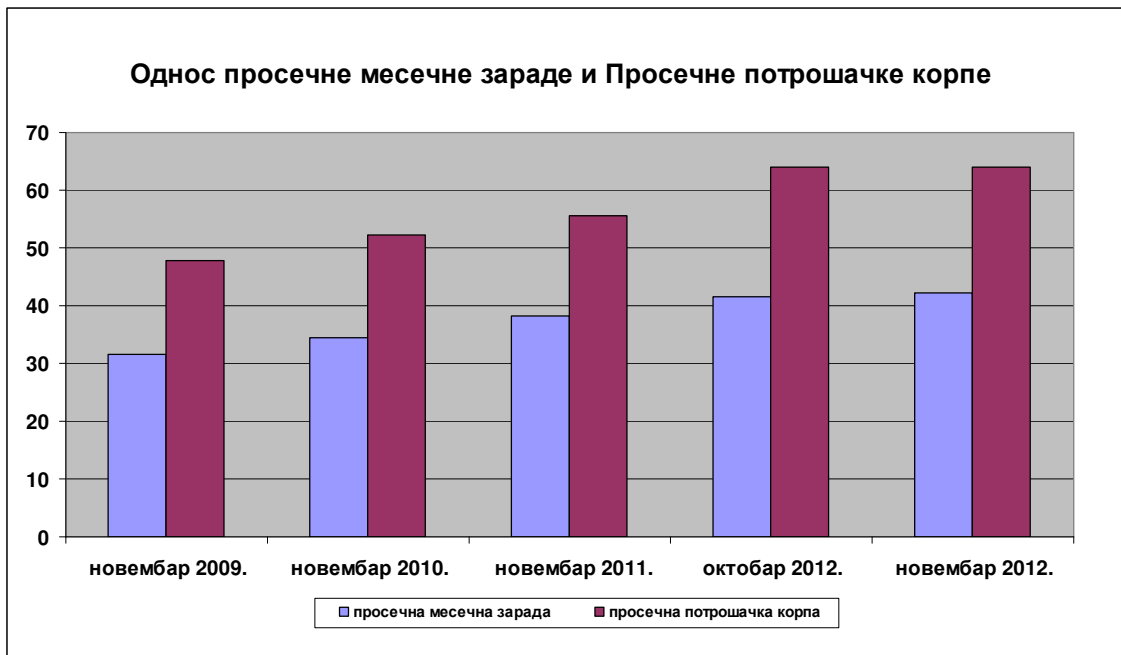
| година-месец | Просечна месечна нето зарада по запосленом (без пореза и доприноса) | Нова Потрошачка корпа | | Однос потрошачке корпе и зараде | |
|----------------------------|---|-----------------------|-----------|--|-------|
| | | Просечна | Минимална | (3:2) | (4:2) |
| 1 | 2 | 3 | 4 | 5 | 6 |
| 2008. | | | | | |
| јануар | 28.230 | 41.782,29 | 22.142,37 | 1,48 | 0,78 |
| фебруар | 30.982 | 42.046,84 | 22.307,20 | 1,36 | 0,72 |
| март | 30.809 | 42.706,50 | 22.731,85 | 1,39 | 0,74 |
| април | 32.562 | 43.333,81 | 23.207,47 | 1,33 | 0,71 |
| мај | 32.147 | 44.104,01 | 23.485,73 | 1,37 | 0,73 |
| јун | 32.648 | 44.229,61 | 23.492,03 | 1,35 | 0,72 |
| јул | 33.058 | 43.998,70 | 23.360,63 | 1,33 | 0,71 |
| август | 33.131 | 44.165,62 | 23.426,81 | 1,33 | 0,71 |
| септембар | 32.969 | 44.622,84 | 23.685,56 | 1,35 | 0,72 |
| октобар | 34.311 | 45.320,84 | 24.030,95 | 1,32 | 0,70 |
| новембар | 33.613 | 45.427,91 | 24.082,21 | 1,35 | 0,72 |
| децембар | 38.626 | 45.115,56 | 23.908,49 | 1,17 | 0,62 |
| 2009. | | | | | |
| јануар | 28.877 | 46.121,70 | 24.407,66 | 1,60 | 0,85 |
| фебруар | 31.121 | 46.636,13 | 24.589,18 | 1,50 | 0,79 |
| март | 30.362 | 46.733,91 | 24.769,37 | 1,54 | 0,82 |
| април | 32.571 | 47.123,98 | 24.985,98 | 1,45 | 0,77 |
| мај | 31.086 | 47.914,10 | 25.276,23 | 1,54 | 0,81 |
| јун | 31.768 | 48.106,71 | 25.445,38 | 1,51 | 0,80 |
| јул | 32.553 | 47.834,64 | 25.296,50 | 1,47 | 0,78 |
| август | 31.338 | 47.741,41 | 25.249,29 | 1,52 | 0,81 |
| септембар | 31.319 | 47.760,99 | 25.219,13 | 1,52 | 0,81 |
| октобар | 31.734 | 47.739,13 | 25.172,86 | 1,50 | 0,79 |
| новембар | 31.576 | 47.844,87 | 25.208,53 | 1,52 | 0,80 |
| децембар | 36.789 | 47.782,29 | 25.183,46 | 1,30 | 0,68 |
| Индекс ХИ 2009/ХИ 2008. | 95,2 | 105,9 | 105,3 | | |
| 2010. | | | | | |
| јануар | 29.929 | 47.924,65 | 25.255,42 | 1,60 | 0,84 |
| фебруар | 32.336 | 48.000,34 | 25.282,91 | 1,48 | 0,78 |
| март | 33.508 | 48.881,51 | 25.770,68 | 1,08 | 0,46 |
| април | 34.952 | 49.083,08 | 25.877,64 | 1,40 | 0,74 |
| мај | 33.463 | 49.539,85 | 26.079,67 | 1,48 | 0,78 |
| јун | 34.161 | 49.611,40 | 26.094,41 | 1,45 | 0,76 |
| јул | 34.591 | 49.721,96 | 26.158,08 | 1,44 | 0,76 |
| август | 33.955 | 50.721,75 | 27.168,39 | 1,49 | 0,80 |
| септембар | 34.570 | 51.377,21 | 27.138,86 | 1,49 | 0,79 |
| октобар | 34.422 | 51.757,67 | 27.322,00 | 1,50 | 0,79 |
| новембар | 34.444 | 52.345,55 | 27.628,09 | 1,52 | 0,80 |
| децембар | 39.580 | 52.701,34 | 27.821,50 | 1,33 | 0,70 |
| Индекс ХИ2010/ХИ 2009. | 107,6 | 110,3 | 110,5 | | |

| 1 | 2 | 3 | 4 | 5 | 6 |
|-----------------|---------------|------------------|------------------|-------------|-------------|
| 2011. | | | | | |
| јануар | 34.009 | 53.174,07 | 28.200,99 | 1,56 | 0,83 |
| фебруар | 35.538 | 54.020,93 | 28.775,52 | 1,52 | 0,81 |
| март | 35.777 | 55.579,17 | 29.910,99 | 1,55 | 0,84 |
| април | 39.298 | 56.198,61 | 30.236,43 | 1,43 | 0,77 |
| мај | 35.362 | 56.493,38 | 30.188,30 | 1,60 | 0,85 |
| јун | 39.322 | 56.081,80 | 30.349,99 | 1,43 | 0,77 |
| јул | 39.127 | 55.875,95 | 29.823,49 | 1,43 | 0,76 |
| август | 38.389 | 55.548,62 | 29.573,15 | 1,45 | 0,77 |
| септембар | 38.763 | 55.657,79 | 29.648,53 | 1,44 | 0,76 |
| октобар | 38.167 | 55.908,65 | 29.720,55 | 1,46 | 0,78 |
| новембар | 38.363 | 56.271,32 | 29.898,04 | 1,47 | 0,78 |
| децембар | 43.887 | 56.007,33 | 29.822,08 | 1,28 | 0,68 |
| 2012. | | | | | |
| јануар | 36.639 | 55.948,90 | 29.730,13 | 1,53 | 0,81 |
| фебруар | 40.003 | 56.424,18 | 30.003,97 | 1,41 | 0,75 |
| март | 40.562 | 57.013,96 | 30.377,36 | 1,41 | 0,75 |
| април | 42.215 | 57.217,23 | 30.491,66 | 1,36 | 0,72 |
| мај | 40.442 | 57.920,59 | 30.580,66 | 1,43 | 0,76 |
| јун | 42.335 | 58.432,59 | 30.949,53 | 1,38 | 0,73 |
| јул | 41.180 | 58.925,89 | 31.273,68 | 1,43 | 0,76 |
| август | 42.122 | 60.002,09 | 31.904,04 | 1,42 | 0,76 |
| септембар | 40.258 | 61.462,19 | 32.793,85 | 1,53 | 0,81 |
| октобар | 41.558 | 64.106,64 | 33.842,48 | 1,54 | 0,81 |
| новембар | 42.395 | 63.907,89 | 33.631,33 | 1,51 | 0,79 |

Напомена: Од јануара 2011. године почело је објављивање Нове Просечне и Нове Минималне потрошачке корпе, које су израчунате од јануара 2008. године по новој методологији у Републичком заводу за статистику, а за потребе министарства.

Извод из методологије се налази на сајту министарства.

Старе корпе (Просечна и Минимална) као и нето зараде од септембра 2000. године до децембра 2010. године, могу се наћи у Извештајима о кретању куповне моћи закључно са месецом децембром 2010. године, на сајту министарства.



УПОРЕДНИ ПРЕГЛЕД
КУПОВНЕ МОЋИ ПО ГРАДОВИМА РАНГИРАНИМ ПРЕМА ЗАРАДАМА У
ОДНОСУ НА ПРОСЕК РЕПУБЛИКЕ СРБИЈЕ
- новембар 2012. године -

| Г Р А Д | Просечна месечна нето зарада по запосленом (без пореза и доприноса) | Нова потрошачка корпа | | Однос зараде и потрошачке корпе | |
|-------------------------|---|-----------------------|---------------|---------------------------------------|-------------|
| | | Просечна | Минимална | (3:2) | (4:2) |
| 1 | 2 | 3 | 4 | 5 | 6 |
| Београд | 51.526 | 67.320 | 39.208 | 1,31 | 0,76 |
| Панчево | 48.478 | 70.092 | 35.218 | 1,45 | 0,73 |
| Нови Сад | 48.399 | 70.365 | 35.281 | 1,45 | 0,73 |
| Смедерево | 46.277 | 58.686 | 31.488 | 1,27 | 0,68 |
| Република Србија | 42.395 | 63.908 | 33.631 | 1,51 | 0,79 |
| Ужице | 41.849 | 62.332 | 32.724 | 1,49 | 0,78 |
| Зрењанин | 41.083 | 70.683 | 35.363 | 1,72 | 0,86 |
| Шабац | 39.412 | 61.372 | 32.520 | 1,56 | 0,83 |
| Крагујевац | 39.394 | 58.217 | 31.063 | 1,48 | 0,79 |
| Зајечар | 39.261 | 58.863 | 31.367 | 1,50 | 0,80 |
| С. Митровица | 39.133 | 66.523 | 33.497 | 1,70 | 0,86 |
| Суботица | 38.435 | 67.468 | 33.707 | 1,76 | 0,88 |
| Ваљево | 37.009 | 62.223 | 32.615 | 1,68 | 0,88 |
| Краљево | 36.235 | 58.351 | 30.777 | 1,61 | 0,85 |
| Ниш | 35.916 | 61.813 | 32.703 | 1,72 | 0,91 |
| Лесковац | 33.199 | 56.625 | 30.012 | 1,71 | 0,90 |

Напомена: Преглед је сачињен у министарству на основу података РЗС.

ИНДЕКС ПОТРОШАЧКИХ ЦЕНА (*)
У ПЕРИОДУ ОД ЈАНУАРА 2007. ДО НОВЕМБРА 2012. ГОДИНЕ

| Година | Месец | Месечни раст | Текући раст | Годишњи раст |
|--------------|-------|--------------|-------------|--------------|
| 1 | 2 | 3 | 4 | 5 |
| 2007. | | | | |
| | I | 0,4 | 0,4 | 5,4 |
| | II | -0,3 | 0,1 | 4,1 |
| | III | 0,6 | 0,7 | 4,1 |
| | IV | 0,7 | 1,4 | 3,2 |
| | V | 1,9 | 3,3 | 3,1 |
| | VI | 0,4 | 3,7 | 4,0 |
| | VII | -0,2 | 3,4 | 4,2 |
| | VIII | 2,5 | 6,0 | 6,5 |
| | IX | 1,6 | 7,6 | 8,0 |
| | X | 0,5 | 2,2 | 8,9 |
| | XI | 1,4 | 9,7 | 9,3 |
| | XII | 1,2 | 11,0 | 11,0 |
| 2008. | | | | |
| | I | 0,9 | 0,9 | 11,5 |
| | II | 0,6 | 1,4 | 12,5 |
| | III | 1,6 | 3,0 | 13,6 |
| | IV | 1,5 | 4,6 | 14,6 |
| | V | 1,8 | 6,5 | 14,5 |
| | VI | 0,7 | 7,2 | 14,9 |
| | VII | -1,1 | 6,1 | 13,9 |
| | VIII | 0,4 | 6,4 | 11,5 |
| | IX | 1,0 | 2,5 | 10,9 |
| | X | 1,8 | 9,4 | 12,3 |
| | XI | 0,2 | 9,6 | 10,9 |
| | XII | -0,9 | 8,6 | 8,6 |
| 2009. | | | | |
| | I | 2,1 | 2,1 | 10,0 |
| | II | 1,2 | 3,4 | 10,7 |
| | III | 0,4 | 3,8 | 9,4 |
| | IV | 0,9 | 4,8 | 8,8 |
| | V | 2,1 | 7,0 | 9,1 |
| | VI | 0,0 | 7,0 | 8,3 |
| | VII | - 0,9 | 6,0 | 8,5 |
| | VIII | - 0,1 | 5,9 | 8,0 |
| | IX | 0,3 | 6,2 | 7,3 |
| | X | -0,2 | 6,0 | 5,2 |
| | XI | 0,8 | 6,9 | 5,9 |
| | XII | -0,2 | 6,6 | 6,6 |
| 2010. | | | | |
| | I | 0,5 | 0,5 | 4,8 |
| | II | 0,3 | 0,7 | 3,9 |
| | III | 1,2 | 2,0 | 4,7 |
| | IV | 0,6 | 2,5 | 4,3 |
| | V | 1,5 | 4,1 | 3,7 |
| | VI | 0,4 | 4,5 | 4,2 |
| | VII | 0,0 | 4,5 | 5,1 |
| | VIII | 1,4 | 5,9 | 6,6 |
| | IX | 1,3 | 7,3 | 7,7 |
| | X | 1,0 | 8,3 | 8,9 |
| | XI | 1,5 | 9,9 | 9,6 |
| | XII | 0,3 | 10,3 | 10,3 |

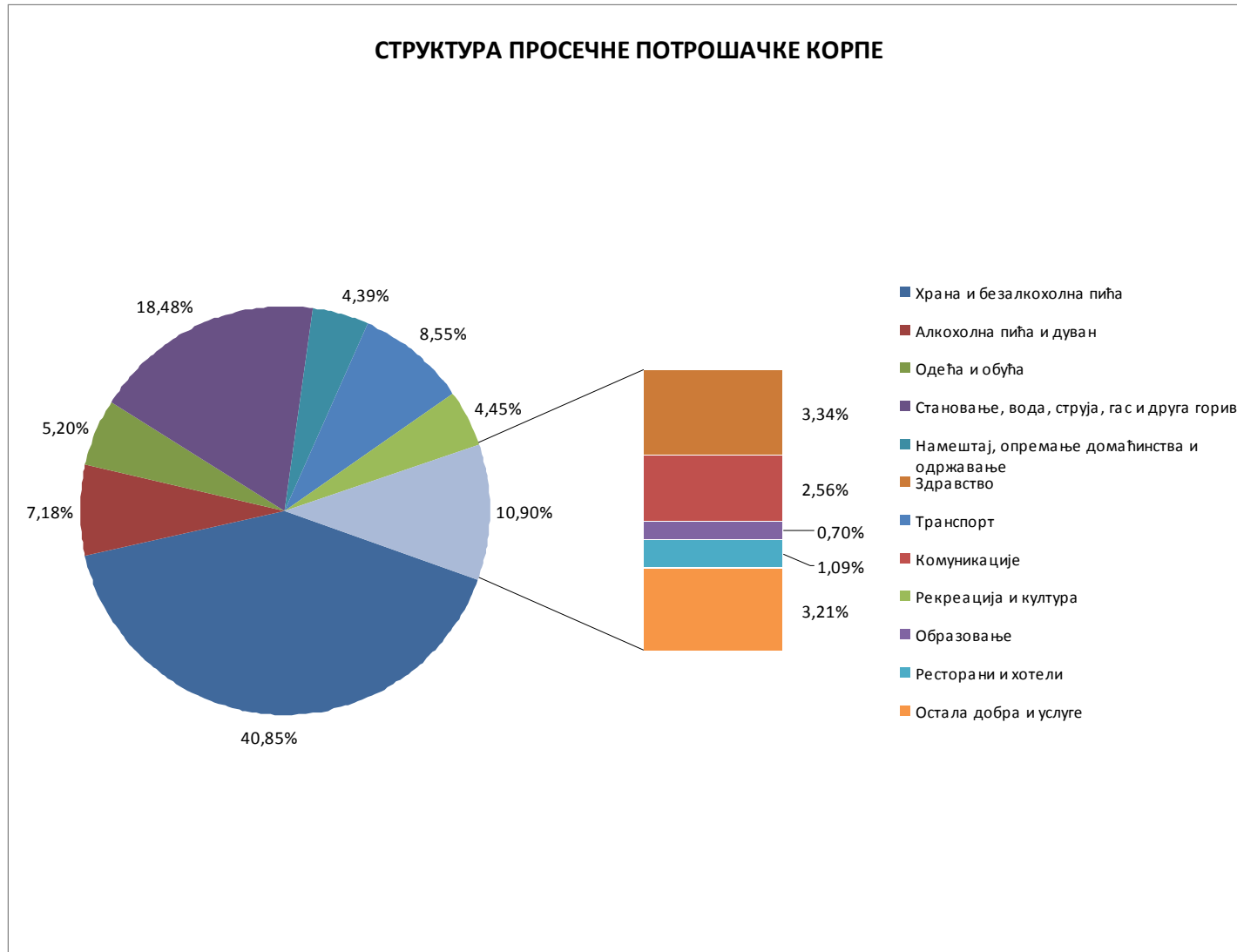
| Година | Месец | Месечни раст | Текући раст | Годишњи раст |
|--------------|-----------|--------------|-------------|--------------|
| 1 | 2 | 3 | 4 | 5 |
| 2011. | | | | |
| | I | 1,4 | 1,4 | 11,2 |
| | II | 1,5 | 2,9 | 12,6 |
| | III | 2,6 | 5,5 | 14,1 |
| | IV | 1,1 | 6,7 | 14,7 |
| | V | 0,4 | 7,1 | 13,4 |
| | VI | -0,3 | 6,8 | 12,7 |
| | VII | -0,5 | 6,2 | 12,1 |
| | VIII | 0,0 | 6,2 | 10,5 |
| | IX | 0,2 | 6,3 | 9,3 |
| | X | 0,4 | 6,8 | 8,7 |
| | XI | 0,9 | 7,7 | 8,1 |
| | XII | -0,7 | 7,0 | 7,0 |
| Година | Месец | Месечни раст | Текући раст | Годишњи раст |
| 1 | 2 | 3 | 4 | 5 |
| 2012. | | | | |
| | I | 0,1 | 0,1 | 5,6 |
| | II | 0,8 | 0,9 | 4,9 |
| | III | 1,1 | 2,0 | 3,2 |
| | IV | 0,6 | 2,6 | 2,7 |
| | V | 1,4 | 4,1 | 3,9 |
| | VI | 1,1 | 5,2 | 5,5 |
| | VII | 0,1 | 5,4 | 6,1 |
| | VIII | 1,6 | 7,1 | 7,9 |
| | IX | 2,3 | 9,6 | 10,3 |
| | X | 2,8 | 12,7 | 12,9 |
| | XI | 0,0 | 12,6 | 11,9 |

УПОРЕДНИ ПРЕГЛЕД СТРУКТУРЕ ПОТРОШАЧКЕ КОРПЕ

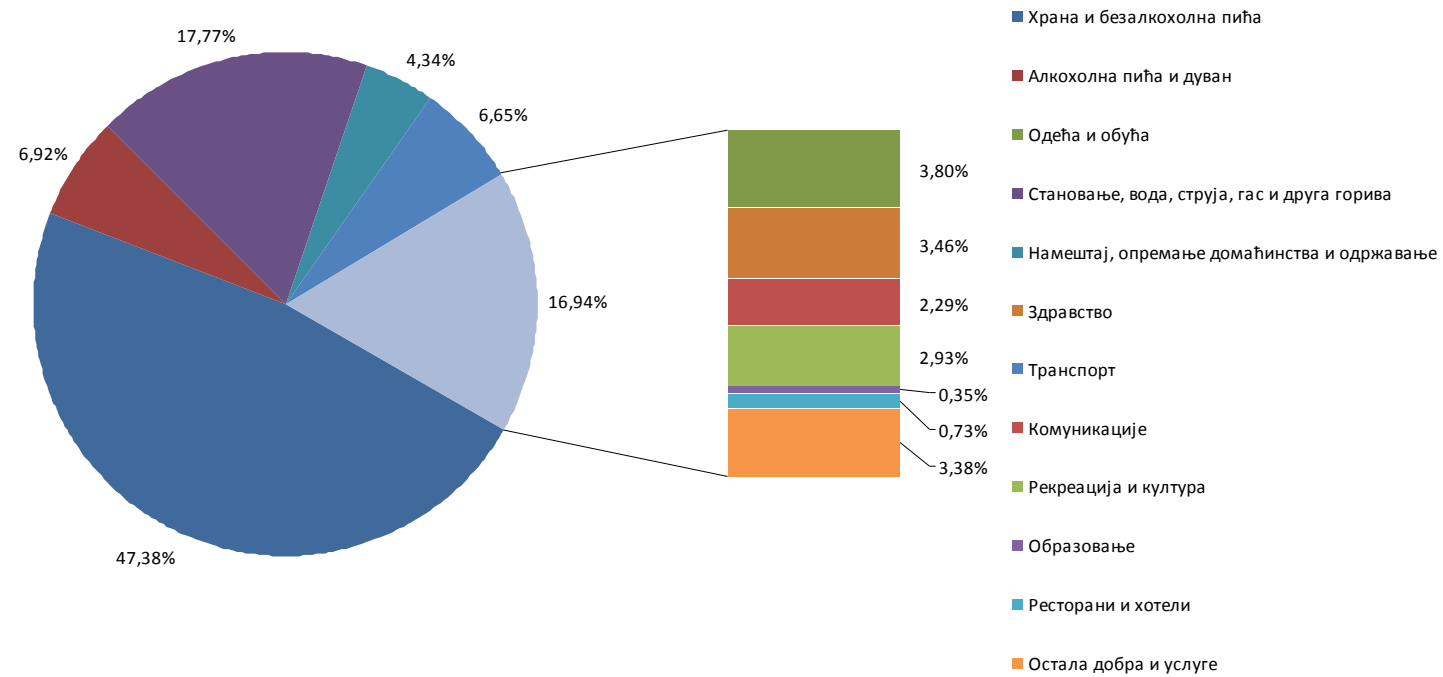
Новембар 2012. године

| | Нова Просечна корпа | | Нова Минимална корпа | |
|---|---------------------|---------------|----------------------|----------------|
| | Износ | % | Износ | % |
| Храна и безалкохолна пића | 26.108,23 | 40,85 | 15.934,07 | 47,38 |
| Алкохолна пића и дуван | 4.588,33 | 7,18 | 2.326,79 | 6,92 |
| Одећа и обућа | 3.320,90 | 5,20 | 1.277,06 | 3,80 |
| Становање, вода, струја, гас и др. горива | 11.810,35 | 18,48 | 5.976,11 | 17,77 |
| Намештај, опремање домаћинства и одржавање | 2.808,16 | 4,39 | 1.460,34 | 4,34 |
| Здравство | 2.134,10 | 3,34 | 1.164,16 | 3,46 |
| Транспорт | 5.462,78 | 8,55 | 2.237,39 | 6,65 |
| Комуникације | 1.363,88 | 2,56 | 771,48 | 2,29 |
| Рекреација и култура | 2.842,02 | 4,45 | 986,19 | 2,93 |
| Образовање | 446,14 | 0,70 | 116,33 | 0,35 |
| Ресторани и хотели | 696,46 | 1,09 | 245,05 | 0,73 |
| Остала добра и услуге | 2.053,54 | 3,21 | 1.136,36 | 3,38 |
| Вредност корпе-укупно | 63.907,89 | 100,00 | 33.631,33 | 100,00% |

СТРУКТУРА ПРОСЕЧНЕ ПОТРОШАЧКЕ КОРПЕ



СТРУКТУРА МИНИМАЛНЕ ПОТРОШАЧКЕ КОРПЕ



ПОТРЕБНО РАДНО ВРЕМЕ ЗА КУПОВИНУ ПРОИЗВОДА

Новембар 2012. године

| Редни број | Производ | Јединица мере | Просечна цена-динари | Потребно време рада |
|------------|------------------------------|---------------|----------------------|--------------------------|
| 1 | 2 | 3 | 4 | 5 |
| 1. | Јестиво уље, сунцокретово | литар | 174,66 | 41,5 мин |
| 2. | Шећер, кристал | килограм | 96,29 | 22,9 мин |
| 3. | Свињско месо са костима | килограм | 488,90 | 1 час и 56,2 мин. |
| 4. | Кравље млеко, пастеризовано | литар | 79,35 | 18,8 мин. |
| 5. | Јогурт | литар | 93,77 | 22,3 мин. |
| 6. | Кафа, млевена | килограм | 1.076,98 | 4 часа и 16 мин. |
| 7. | Млечна чоколада | килограм | 1.041,13 | 4 часа и 8 мин. |
| 8. | Кромпир | килограм | 60,13 | 14,3 мин. |
| 9. | Лимун | килограм | 144,10 | 34,3 мин. |
| 10. | Пшенично брашно | килограм | 54,14 | 12,9мин. |
| 11. | Кокошја јаја | комад | 13,26 | 3,2 мин. |
| 12. | Машина за прање рубља | комад | 28.305,36 | 14 дана и 10 мин. |
| 13. | Колор телевизор, екран 50-56 | комад | 12.825,83 | 6 дана, 2 час. и 50 мин. |
| 14. | Шкода Фабија, 1,2 | комад | 1.088.125,05 | 1 г. и 5 м. и 24 дана |

Напомена: Табела показује колико је било потребно радног времена, (година, месеци, дана, часова, минута), за куповину једног производа у јединици мере (редни број 1-14).

**УПОРЕДНИ ПРЕГЛЕД КУПОВНЕ МОЋИ У РЕПУБЛИЦИ
СЕПТЕМБАР 2000. – НОВЕМБАР 2012. ГОДИНЕ**

Роба широке потрошње

| <i>Р бр</i> | <i>Артикал</i> | <i>Септ. 2000.</i> | <i>Нове. 2004.</i> | <i>Нове. 2005.</i> | <i>Нове. 2006.</i> | <i>Нове. 2007.</i> | <i>Нове. 2008.</i> | <i>Нове. 2009.</i> | <i>Нове. 2010.</i> | <i>Нове. 2011.</i> | <i>Нове. 2012.</i> |
|-------------|---------------------|--------------------|--------------------|--------------------|--------------------|--------------------|--------------------|--------------------|--------------------|--------------------|--------------------|
| 1 | 2 | 3 | 4 | 5 | 6 | 7 | 8 | 9 | 10 | 11 | 12 |
| 1. | Фрижидер | 4,5 | 1,1 | 1,0 | 0,8 | 0,6 | 0,5 | 0,6 | 0,7 | 0,6 | 0,6 |
| 2. | Електрични штедњак | 3,8 | 1,1 | 0,9 | 0,8 | 0,6 | 0,5 | 0,6 | 0,6 | 0,6 | 0,6 |
| 3. | Маш. за прање рубља | 6,4 | 1,4 | 1,1 | 1,0 | 0,7 | 0,6 | 0,7 | 0,7 | 0,7 | 0,7 |
| 4. | Колор ТВ (56 цм) | 4,5 | 0,9 | 0,8 | 0,6 | 0,4 | 0,3 | 0,3 | 0,3 | 0,3 | 0,3 |
| 5. | Шкода Фабија 1,2* | 89,5 | 18,9 | 16,6 | 16,9 | 12,6 | 11,3 | 27,3 | 25,1 | 25,6 | 25,7 |

***Напомена:** Табела показује колико је просечних нето зарада у републици било потребно издвојити за набавку одређених роба широке потрошње (ред. број. 1-5).*

** Од јануара 2009. год. прати се цена шкоде Фабије 1,2. До тада је праћена цена Скале 1,1 и Југа Темпо 1,1.*

** Од јануара 2011. године користе се просечне малопродајне цене рачунате за потребе обрачуна Индекса потрошачких цена (геометријска средина).*

Индустријско-прехранбени производи

| <i>Р бр</i> | <i>Артикал</i> | <i>Септ 2000.</i> | <i>Нове. 2004.</i> | <i>Нове. 2005.</i> | <i>Нове. 2006.</i> | <i>Нове. 2007.</i> | <i>Нове. 2008.</i> | <i>Нове. 2009.</i> | <i>Нове. 2010.</i> | <i>Нове. 2011.</i> | <i>Нове. 2012.</i> |
|-------------|--------------------------|-------------------|--------------------|--------------------|--------------------|--------------------|--------------------|--------------------|--------------------|--------------------|--------------------|
| 1 | 2 | 3 | 4 | 5 | 6 | 7 | 8 | 9 | 10 | 11 | 12 |
| 1. | Јестиво уље, рафинисано | 166 | 251 | 210 | 289 | 305 | 278 | 328 | 256 | 290 | 243 |
| 2. | Шећер, кристал | 187 | 335 | 313 | 328 | 492 | 548 | 515 | 453 | 356 | 440 |
| 3. | Свињ. месо са костима | 17 | 49 | 53 | 82 | 92 | 69 | 76 | 85 | 93 | 87 |
| 4. | Кравље млеко, пастеризо. | 285 | 519 | 570 | 592 | 580 | 585 | 603 | 577 | 569 | 534 |
| 5. | Јогурт | 97 | 326 | 338 | 364 | 375 | 406 | 391 | 405 | 414 | 452 |
| 6. | Кафа пржена | 12 | 46 | 41 | 43 | 53 | 55 | 44 | 45 | 41 | 39 |
| 7. | Кисела вода* | 228 | 719 | 502 | 627 | 770 | 713 | 803 | 869 | 952 | 931 |
| 8. | Млечна чоколада | 11 | 30 | 29 | 32 | 39 | 41 | 35 | 38 | 38 | 41 |
| 9. | Кромпир | 150 | 1.032 | 922 | 831 | 930 | 1.075 | 1.034 | 719 | 1.037 | 705 |
| 10. | Сладак купус | - | 1.653 | 920 | 1.738 | 944 | 1.937 | 1.413 | 1.361 | 1.562 | 1.420 |
| 11. | Лимун | 41 | 229 | 216 | 308 | 277 | 288 | 287 | 326 | 413 | 294 |
| 12. | Кокошија јаја | 610 | 2.388 | 2.436 | 3.399 | 3.595 | 2.841 | 3.276 | 3.610 | 3.310 | 3.197 |
| 13. | Пшенич. брашно | 245 | 444 | 444 | 829 | 736 | 645 | 723 | 693 | 654 | 783 |

***Напомена:** Табела показује колико се килограма, литара, или комада основних индустријско-прехранбених производа (ред. број 1-13) могло купити за једну просечну нето зараду.*

** Од јануара 2005 .године више се не прати цена минералне воде у стакленој флаши од 1 л. него у пластичној амбалажи од 1,5 л.*

** Од јануара 2011. године користе се просечне малопродајне цене рачунате за потребе обрачуна Индекса потрошачких цена (геометријска средина).*

ПРОСЕЧНЕ ЗАРАДЕ ПО ЗАПОСЛЕНОМ У РЕПУБЛИЦИ
- Новембар 2012. године -

| Делатност | Зараде без пореза и доприноса Укупно-Република Србија |
|--|---|
| УКУПНО | 42.395 |
| Пољопривреда, шумарство и рибарство | 36.306 |
| Пољопривредна производња, лов и услужне делатности | 34.770 |
| Шумарство и сеча дрвећа | 41.390 |
| Рибарство и аквакултура | 42.765 |
| Рударство | 66.359 |
| Експлоатација угља | 69.013 |
| Експлоатација сирове нафте и гаса | 92.844 |
| Експлоатација руда метала | 63.020 |
| Остало рударство | 36.196 |
| Услужне делатности у рударству | 99.368 |
| Прерађивачка индустрија | 36.626 |
| Производња прехрамбених производа | 34.573 |
| Производња пића | 52.661 |
| Производња дуванских производа | 84.238 |
| Производња текстила | 25.384 |
| Производња одевних предмета | 22.337 |
| Производња коже и предмета од коже | 23.705 |
| Прерада дрвета и производи од дрвета, осим намештаја | 21.987 |
| Производња папира и производа од папира | 42.139 |
| Штампање и умножавање аудио и видео записа | 32.100 |
| Производња кокса и деривата нафте | 94.230 |
| Производња хемикалија и хемијских производа | 50.160 |
| Производња основних фармацеут. производа и препарата | 61.193 |
| Производња производа од гуме и пластике | 39.013 |
| Производња производа од неметалних минерала | 39.981 |
| Производња основних метала | 50.748 |
| Производња металних производа, осим машина | 33.344 |
| Производња рачунара, електронских и оптичких производа | 43.902 |
| Производња електричне опреме | 35.377 |
| Производња непоменутих машина и опреме | 40.791 |
| Производња моторних возила и приколица | 30.751 |
| Производња осталих саобраћајних средстава | 15.381 |
| Производња намештаја | 27.275 |
| Остале прерађивачке делатности | 23.979 |
| Поправка и монтажа машина и опреме | 33.930 |
| Снабдевање електричном енергијом, гасом и паром | 71.500 |
| Снабдевање водом и управљање отпадним водама | 38.535 |
| Скупљање, пречишћавање и дистрибуција воде | 39.464 |
| Уклањање отпадних вода | ... |
| Сакупљање, третман и одлагање отпада | 37.148 |
| Санација, рекапитулација и управљање отпадом | ... |

| | |
|---|---------------|
| Грађевинарство | 34.851 |
| Изградња зграда | 30.651 |
| Изградња осталих грађевина | 35.500 |
| Специјализовани грађевински радови | 35.803 |
| Трговина на велико и мало и поправка моторних возила | 32.368 |
| Трговина на велико и мало и поправка моторних возила | 34.497 |
| Трговина на велико, осим трговине моторним возилима | 43.949 |
| Трговина на мало, осим трговине моторним возилима | 27.140 |
| Саобраћај и складиштење | 43.843 |
| Копнени саобраћај и цевоводно транспорт | 39.137 |
| Водени саобраћај | 40.327 |
| Ваздушни саобраћај | 76.283 |
| Складиштење и пратеће активности у саобраћају | 65.685 |
| Поштанске активности | 42.448 |
| Услуге смештаја и исхране | 23.117 |
| Смештај | 24.599 |
| Делатност припремања и послуживања хране и пића | 22.599 |
| Информисање и комуникације | 58.739 |
| Издавачке делатности | 52.391 |
| Кинематографска, телевизијска и музичка продукција | 18.161 |
| Програмске активности и емитовање | 45.677 |
| Телекомуникације | 67.891 |
| Рачунарско програмирање и консултантске делатности | 73.567 |
| Информационе услужне делатности | 44.256 |
| Финансијске делатности и делатност осигурања | 76.911 |
| Финансијске услуге, осим осигурања и пензионих фондова | 82.333 |
| Осигурање, реосигурање и пензијски фондови | 67.391 |
| Помоћне делатности у финансијским услугама и осигурању | 24.005 |
| Пословање некретнинама | 51.571 |
| Стручне, научне, информационе и техничке делатности | 56.566 |
| Правни и рачуноводствени послови | 37.334 |
| Управљачке делатности и саветовање | 79.015 |
| Архитектонске и инжењерске делатности | 51.186 |
| Научно истраживање и развој | 63.221 |
| Рекламирање и истраживање тржишта | 74.989 |
| Остале стручне, научне и техничке делатности | 36.124 |
| Ветеринарска делатност | 25.513 |
| Административне и помоћне услужне делатности | 31.512 |
| Изнајмљивање и лизинг | 30.155 |
| Делатности запошљавања | 49.706 |
| Делатности путни. агенција, тур-оператора и резервације | 22.174 |
| Заштитне и истражне делатности | 23.262 |
| Услуге објеката и околине | 33.938 |
| Канцеларијско-административне и помоћне делатности | 36.725 |
| Државна управа и обавезно социјално осигурање | 52.018 |
| Образовање | 41.850 |
| Здравствена и социјална заштита | 42.645 |
| Здравствене делатности | 44.488 |
| Социјална заштита са смештајем | 35.430 |
| Социјална заштита без смештаја | 35.790 |

| | |
|---|---------------|
| Уметност; забава и рекреација | 40.768 |
| Стваралачке, уметничке и забавне делатности | 41.375 |
| Делатност библиотека, архива, музеја и галерија | 42.005 |
| Коцкање и клађење | 37.949 |
| Спортске, забавне и рекреативне делатности | 39.889 |
| Остале услужне делатности | 31.033 |
| Делатност удружења | 86.510 |
| Поправка рачунара и предмета за личну употребу | 24.273 |
| Остале личне услужне делатности | 26.459 |

Напомена: Од 1. јануара 2011. године приказивање података по делатностима врши се у складу са Уредбом о класификацији делатности („Службени гласник РС“, број 54/10).

**Нова просечна потрошачка корпа за новембар 2012,
у Републици Србији, за трочлано домаћинство**

у
динарима

| Назив производа | Јединице мере | Количине | Цене | Вредност |
|--|---------------|----------|---------|-----------------|
| Храна и безалкохолна пића | | | | 26108.23 |
| Жито и производи од жита | динари | | | 3999.92 |
| Пиринач | кг | 1.00 | 143.37 | 143.37 |
| Бели хлеб | кг | 24.80 | 91.66 | 2273.14 |
| Остале врсте хлеба | кг | 1.60 | 177.90 | 284.65 |
| Бурек | кг | 0.50 | 326.64 | 163.32 |
| Слано трајно пециво | кг | 0.45 | 594.45 | 267.50 |
| Тестенине | кг | 1.00 | 154.08 | 154.08 |
| Замрзнуто лиснато тесто | кг | 1.50 | 229.76 | 344.64 |
| Пшенично брашно | кг | 4.50 | 54.14 | 243.63 |
| Кукурузно брашно | кг | 0.70 | 179.40 | 125.58 |
| Поврће и прерађевине од поврћа | динари | | | 3315.62 |
| Спанаћ | кг | 0.80 | 96.18 | 76.94 |
| Зелена салата | кг | 1.70 | 166.43 | 282.93 |
| Купус | кг | 4.40 | 29.92 | 131.65 |
| Парадајз | кг | 4.30 | 98.42 | 423.21 |
| Пасуљ | кг | 1.50 | 297.99 | 446.99 |
| Замрзнути грашак | кг | 0.80 | 222.04 | 177.63 |
| Замрзнута боранија | кг | 0.80 | 225.01 | 180.00 |
| Шаргарепа | кг | 1.60 | 59.72 | 95.55 |
| Цвекла | кг | 2.00 | 51.76 | 103.53 |
| Црни лук | кг | 2.80 | 40.75 | 114.10 |
| Печурке | кг | 0.50 | 205.66 | 102.83 |
| Конзервисани краставац | кг | 2.00 | 200.01 | 400.02 |
| Кромпир | кг | 13.00 | 60.02 | 780.24 |
| Воће и прерађевине од воћа | динари | | | 1426.05 |
| Лимун | кг | 0.50 | 144.10 | 72.05 |
| Поморанце | кг | 1.30 | 109.11 | 141.84 |
| Банане | кг | 1.50 | 129.90 | 194.85 |
| Јабукe | кг | 8.50 | 84.86 | 721.34 |
| Очишћени ораси | кг | 0.30 | 889.44 | 266.83 |
| Суве шљиве | кг | 0.10 | 291.38 | 29.14 |
| Свеже и прерађено месо | динари | | | 7573.27 |
| Јунеће месо са/без костију | кг | 0.70 | 622.24 | 435.57 |
| Свињско месо са/без костију | кг | 4.00 | 510.89 | 2043.55 |
| Пилеће месо | кг | 4.50 | 338.67 | 1524.03 |
| Јунећа цигерица | кг | 0.20 | 172.14 | 34.43 |
| Сува свињска ребра | кг | 0.40 | 461.89 | 184.76 |
| Суви свињски врат | кг | 0.30 | 1055.89 | 316.77 |
| Сува свињска сланина | кг | 0.50 | 815.13 | 407.56 |
| Чајна кобасица | кг | 1.00 | 1093.36 | 1093.36 |
| Виршле | кг | 0.45 | 477.93 | 215.07 |
| Пресована шунка (прашка, стишњена и сл.) | кг | 0.20 | 790.91 | 158.18 |
| Мортадела | кг | 1.40 | 641.90 | 898.66 |
| Јетрена паштета | кг | 0.40 | 653.37 | 261.35 |

| | | | | |
|--|--------|-------|---------|-----------------|
| Свежа и прерађена риба | динари | | | 571.18 |
| Морска риба, ослић | кг | 1.10 | 379.66 | 417.62 |
| Сардине у уљу | кг | 0.20 | 767.77 | 153.55 |
| Уља и масти | динари | | | 822.13 |
| Маргарин | кг | 0.50 | 279.34 | 139.67 |
| Јестиво уље | л | 3.00 | 174.66 | 523.98 |
| Свињска маст | кг | 0.70 | 226.41 | 158.48 |
| Млеко, млечни производи и јаја | динари | | | 4430.77 |
| Свеже млеко | л | 13.50 | 79.35 | 1071.20 |
| Млеко у тетрапаку, стерилисано, трајност 60 дана | л | 3.00 | 94.62 | 283.87 |
| Јогурт | л | 6.50 | 93.77 | 609.48 |
| Бели сир | кг | 3.00 | 337.41 | 1012.22 |
| Кајмак | кг | 0.30 | 682.06 | 204.62 |
| Тврдокорни сир, качкаваљ | кг | 0.30 | 922.84 | 276.85 |
| Павлака (кисела и слатка) | л | 0.60 | 228.47 | 137.08 |
| Јаја | комад | 63 | 13.26 | 835.46 |
| Остали прехранбени производи | динари | | | 1745.68 |
| Шећер | кг | 3.50 | 96.29 | 337.00 |
| Мед | кг | 0.20 | 504.15 | 100.83 |
| Кекс "Petit Beurre" (Птибер) | кг | 0.85 | 254.71 | 216.51 |
| Чоколада за јело и кување | кг | 0.10 | 905.18 | 90.52 |
| Млечна чоколада | кг | 0.20 | 1041.13 | 208.23 |
| Бомбоне | кг | 0.20 | 583.59 | 116.72 |
| Млечни какао крем, еуро крем | кг | 0.30 | 610.40 | 183.12 |
| Кечап | кг | 0.25 | 170.59 | 42.65 |
| Сирће | л | 0.40 | 71.10 | 28.44 |
| Мајонез | кг | 0.15 | 323.90 | 48.59 |
| Кухињска со | кг | 0.30 | 38.26 | 11.48 |
| Алева паприка | кг | 0.15 | 1063.10 | 159.47 |
| Додатак јелу, зачин "Ц" | кг | 0.30 | 279.12 | 83.73 |
| Концентрована супа | комад | 3 | 39.47 | 118.41 |
| Безалкохолна пића | динари | | | 2223.62 |
| Кафа | кг | 1.00 | 1076.98 | 1076.98 |
| Чај | кутија | 1 | 39.94 | 39.94 |
| Минерална и изворска вода | л | 7.00 | 30.38 | 212.63 |
| Безалкохолни напитац (кока кола, пепси кола и сл.) | л | 7.00 | 71.80 | 502.60 |
| Сок од разног воћа (кашаст) | л | 2.00 | 99.61 | 199.22 |
| Природни воћни сок, бистар, негазиран | л | 2.00 | 96.12 | 192.25 |
| 01. Храна и безалкохолна пића | динари | | | 26108.23 |
| 02. Алкохолна пића и дуван | динари | | | 4588.33 |
| 03. Одећа и обућа | динари | | | 3320.90 |
| 04. Становање, вода, струја, гас и друга горива | динари | | | 11810.35 |
| 05. Намештај, опремање домаћинства и одржавање | динари | | | 2808.16 |
| 06. Здравство | динари | | | 2134.10 |
| 07. Транспорт | динари | | | 5462.78 |
| 08. Комуникације | динари | | | 1636.88 |
| 09. Рекреација и култура | динари | | | 2842.02 |
| 10. Образовање | динари | | | 446.14 |
| 11. Ресторани и хотели | динари | | | 696.46 |

| | | | | |
|----------------------------------|--------|--|--|-----------------|
| 12. Остала добра и услуге | динари | | | 2053.54 |
| ВРЕДНОСТ КОРПЕ | динари | | | 63907.89 |

**Нова минимална потрошачка корпа за новембар 2012,
у Републици Србији, за трочлано домаћинство**

у
динарима

| Назив производа | Јединице мере | Количине | Цене | Вредност |
|---------------------------------------|------------------|----------|--------|-----------------|
| Храна и безалкохолна пића | | | | 15934.07 |
| Жито и производи од жита | динари | | | 3210.93 |
| Пиринач | кг | 1.00 | 143.37 | 143.37 |
| Бели хлеб | кг | 22.00 | 91.659 | 2016.50 |
| Остале врсте хлеба | кг | 2.50 | 177.9 | 444.76 |
| Слано трајно пециво | кг | 0.20 | 594.45 | 118.89 |
| Тестенине | кг | 1.00 | 154.08 | 154.08 |
| Пшенично брашно | кг | 4.50 | 54.141 | 243.63 |
| Кукурузно брашно | кг | 0.50 | 179.4 | 89.70 |
| Поврће и прерађевине од поврћа | динари | | | 2146.19 |
| Спанаћ | кг | 0.50 | 96.181 | 48.09 |
| Купус | кг | 5.50 | 29.92 | 164.56 |
| Зелена салата | кг | 1.50 | 166.43 | 249.64 |
| Цвекла | кг | 1.00 | 51.764 | 51.76 |
| Парадајз | кг | 1.40 | 98.422 | 137.79 |
| Пасуљ | кг | 1.50 | 297.99 | 446.99 |
| Замрзнути грашак | кг | 0.70 | 222.04 | 155.43 |
| Замрзнута боранија | кг | 0.50 | 225.01 | 112.50 |
| Шаргарепа | кг | 0.80 | 59.716 | 47.77 |
| Црни лук | кг | 2.00 | 40.75 | 81.50 |
| Конзервисани краставац | кг | 1.00 | 200.01 | 200.01 |
| Кромпир | кг | 7.50 | 60.018 | 450.14 |
| Воће и прерађевине од воћа | динари | | | 721.28 |
| Лимун | кг | 0.20 | 144.1 | 28.82 |
| Поморанџе | кг | 1.00 | 109.11 | 109.11 |
| Банане | кг | 1.00 | 129.9 | 129.90 |
| Јабукe | кг | 5.00 | 84.864 | 424.32 |
| Суве шљиве | кг | 0.10 | 291.38 | 29.14 |
| Свеже и прерађено месо | динари | | | 3757.21 |
| Јунеће месо са/без костију | кг | 0.40 | 571.54 | 228.61 |
| Свињско месо са/без костију | кг | 1.80 | 488.9 | 880.01 |
| Пилеће месо | кг | 2.80 | 338.67 | 948.28 |
| Јунећа џигерица | кг | 0.20 | 172.14 | 34.43 |
| Сува свињска ребра | кг | 0.30 | 461.89 | 138.57 |
| Сува свињска сланина | кг | 0.30 | 815.13 | 244.54 |
| Чајна кобасица | кг | 0.20 | 1093.4 | 218.67 |
| Кобасица од свињског и мешаног меса | кг | 0.50 | 389.57 | 194.78 |
| Виршле | кг | 0.20 | 477.93 | 95.59 |
| Мортадела | кг | 0.90 | 641.9 | 577.71 |
| Јетрена паштета | кг | 0.30 | 653.37 | 196.01 |
| Свежа и прерађена риба | динари | | | 285.80 |
| Морска риба, ослић | кг | 0.50 | 379.66 | 189.83 |
| Сардине у уљу | кг | 0.125 | 767.77 | 95.97 |
| Уља и масти | динари | | | 720.98 |
| Маргарин | кг | 0.30 | 279.34 | 83.80 |
| Јестиво уље | л | 3.00 | 174.66 | 523.98 |
| Свињска маст | кг | 0.50 | 226.41 | 113.20 |

| | | | | |
|--|--------|-------|--------|-----------------|
| Млеко, млечни производи и јаја | динари | | | 2897.33 |
| Свеже млеко | л | 13.00 | 79.348 | 1031.53 |
| Јогурт, кисело млеко, кефир и сл. | л | 3.00 | 93.766 | 281.30 |
| Бели сир | кг | 2.00 | 337.41 | 674.81 |
| Кајмак | кг | 0.30 | 682.06 | 204.62 |
| Павлака (кисела и слатка) | л | 0.30 | 228.47 | 68.54 |
| Јаја | комад | 48 | 13.261 | 636.54 |
| Остали прехранбени производи | динари | | | 985.68 |
| Шећер | кг | 2.50 | 96.285 | 240.71 |
| Кекс "Petit Beurre" (Птибер) | кг | 0.60 | 254.71 | 152.83 |
| Млечна чоколада | кг | 0.20 | 1041.1 | 208.23 |
| Бомбоне | кг | 0.10 | 583.59 | 58.36 |
| Млечни какао крем, еуро крем | кг | 0.15 | 610.4 | 91.56 |
| Кечап | кг | 0.20 | 170.59 | 34.12 |
| Сирће | л | 0.20 | 71.1 | 14.22 |
| Кухињска со | кг | 0.25 | 38.259 | 9.56 |
| Алева паприка | кг | 0.10 | 1063.1 | 106.31 |
| Додатак јелу, зачин "Ц" | кг | 0.25 | 279.12 | 69.78 |
| Безалкохолна пића | динари | | | 1208.67 |
| Кафа | кг | 0.60 | 1077 | 646.19 |
| Минерална и изворска вода | л | 3.00 | 30.375 | 91.13 |
| Безалкохолни напитање (кока кола, пепси кола и сл.) | л | 2.50 | 71.801 | 179.50 |
| Сок од разног воћа (кашаст) | л | 1.00 | 99.612 | 99.61 |
| Природни воћни сок, бистар, негазиран | л | 2.00 | 96.123 | 192.25 |
| 01. Храна и безалкохолна пића | динари | | | 15934.07 |
| 02. Алкохолна пића и дуван | динари | | | 2326.79 |
| 03. Одећа и обућа | динари | | | 1277.06 |
| 04. Становање, вода, струја, гас и друга горива | динари | | | 5976.11 |
| 05. Намештај, опремање домаћинства и одржавање | динари | | | 1460.34 |
| 06. Здравство | динари | | | 1164.16 |
| 07. Транспорт | динари | | | 2237.39 |
| 08. Комуникације | динари | | | 771.48 |
| 09. Рекреација и култура | динари | | | 986.19 |
| 10. Образовање | динари | | | 116.33 |
| 11. Ресторани и хотели | динари | | | 245.05 |
| 12. Остала добра и услуге | динари | | | 1136.36 |
| ВРЕДНОСТ КОРПЕ | динари | | | 33631.33 |